Renovar Crédito

1 Para realizar la solicitud de renovación de tu crédito debes ingresar primero a Cupo de crédito.

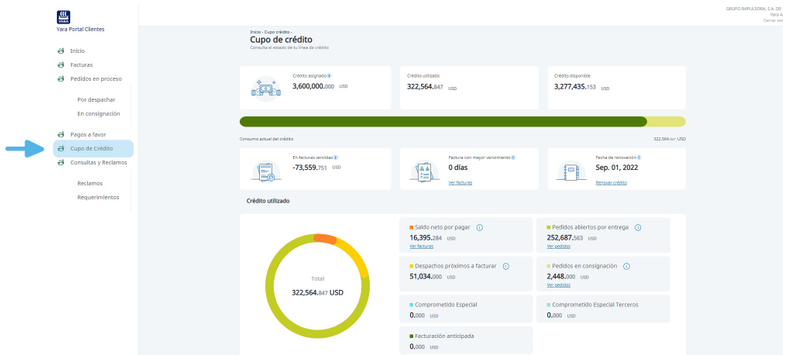

Luego debes ubicarte en Fecha de renovación y dar clic en Renovar crédito.

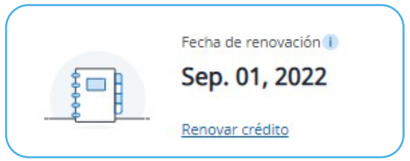

2 Encontrarás un Checklist que debe ser aceptados para realizar la renovación, por políticas de Yara.

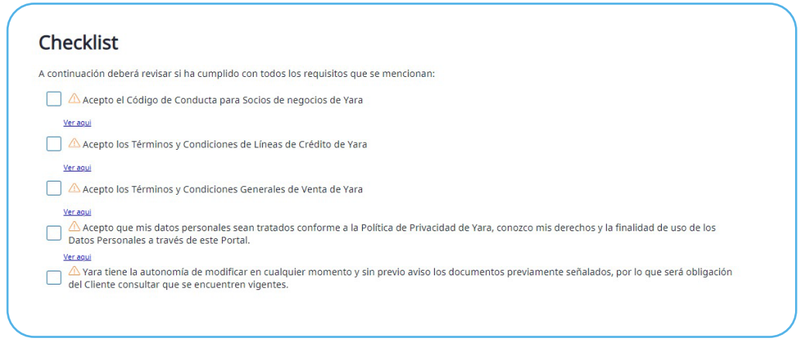

3 Deberás cargar los documentos obligatorios y opcionales solicitados, seleccionando el archivo y dando clic en cargar.

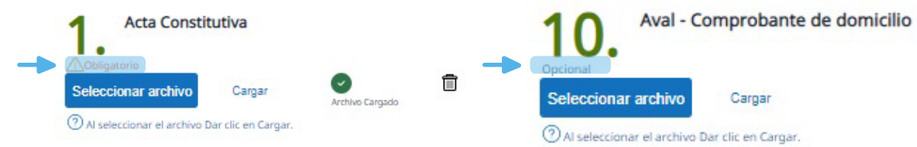

4 Al tener todos los documentos obligatorios, te aparecerá un mensaje donde podrás enviar el correo con la solicitud.

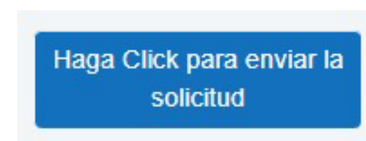
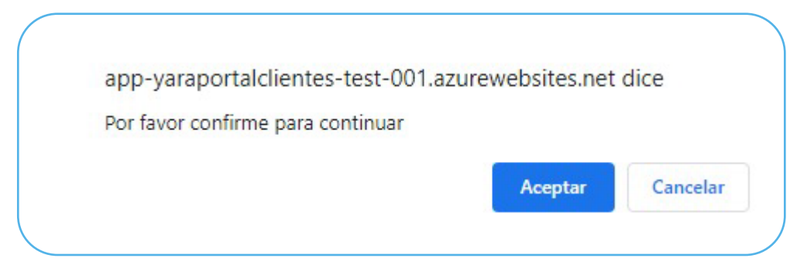
5 Por último te aparecerá un mensaje de confirmación para continuar.
Si estás seguro que cargaron todos los documentos solicitados, debes darle Aceptar y automáticamente tu solicitud será enviada al área encargada.